

**INTEGRAZIONI ALLO STUDIO
 D'IMPATTO AMBIENTALE**
**IMPIANTO IDROELETTRICO
 DENOMINATO
 "MOLINO DELLE PALETTE"**
 Sul fiume Panaro

COMMITTENTE:

**MOLINO
 DELLE PALETTE S.r.l.**
 Via C. Battisti 6 - 25079 Vobarno (BS)
 Tel. 0365- 528013

**PROGETTAZIONE E
 INTEGRAZIONI DOCUMENTALI:**


AISE ENGINEERING
 degli Ingg. Ivan Casoli e Ada Francesconi

RILIEVI GEOLOGICI:
 GEOLOG S.r.l.
 Via D'Azeglio, 74 - 40123 BOLOGNA
 Via Emilia all'angelo, 14 - 42100 REGGIO EMILIA
 Tel. 0522934730 (RE) - Tel. 051331209 (BO)

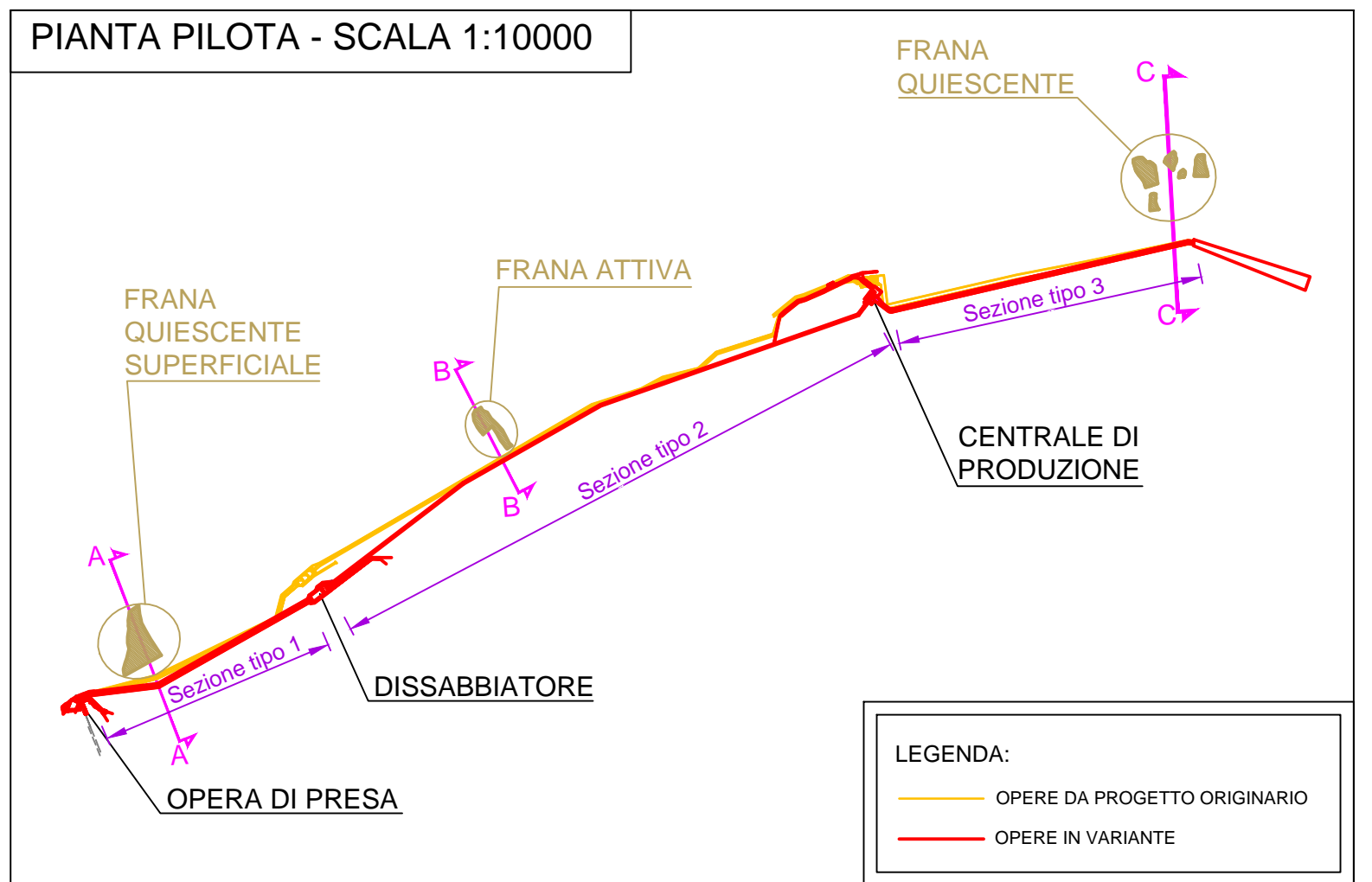
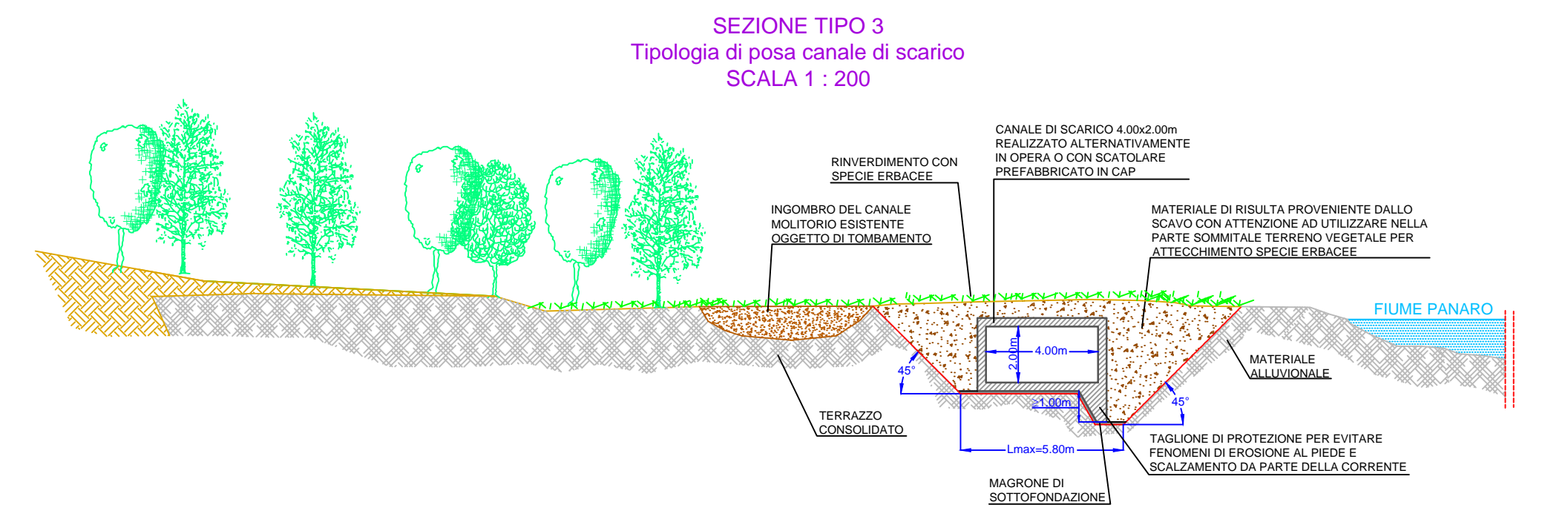
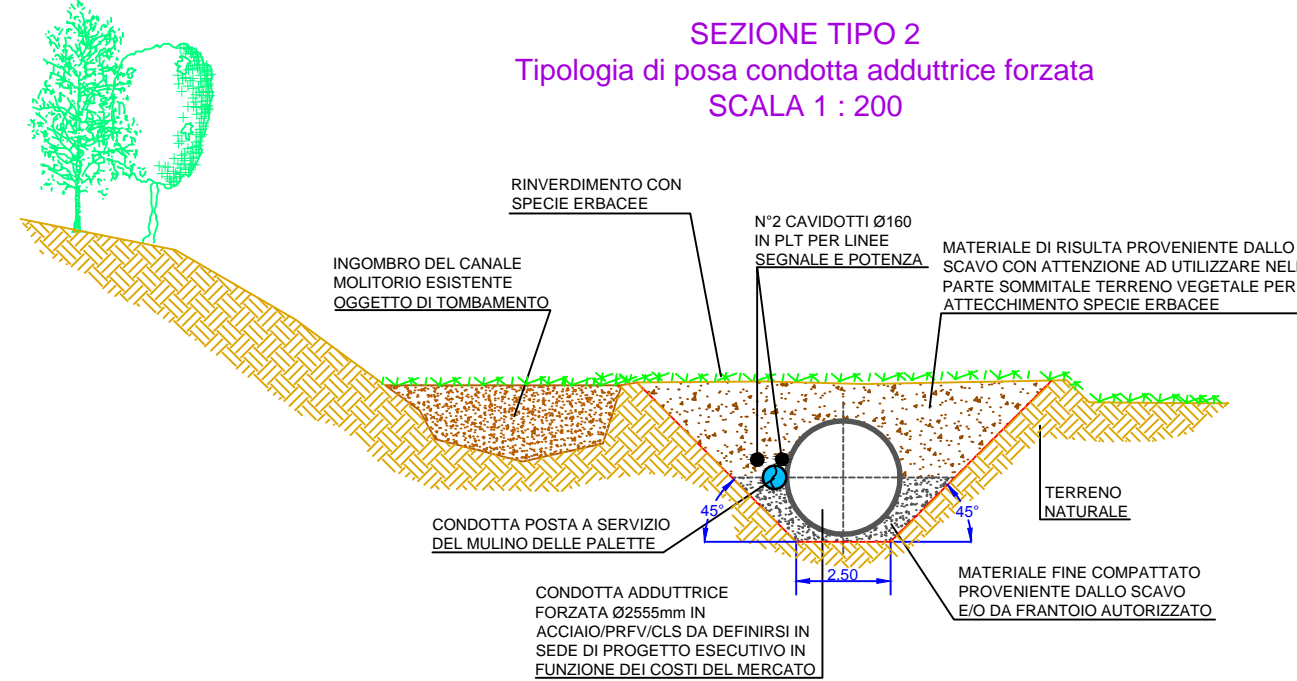
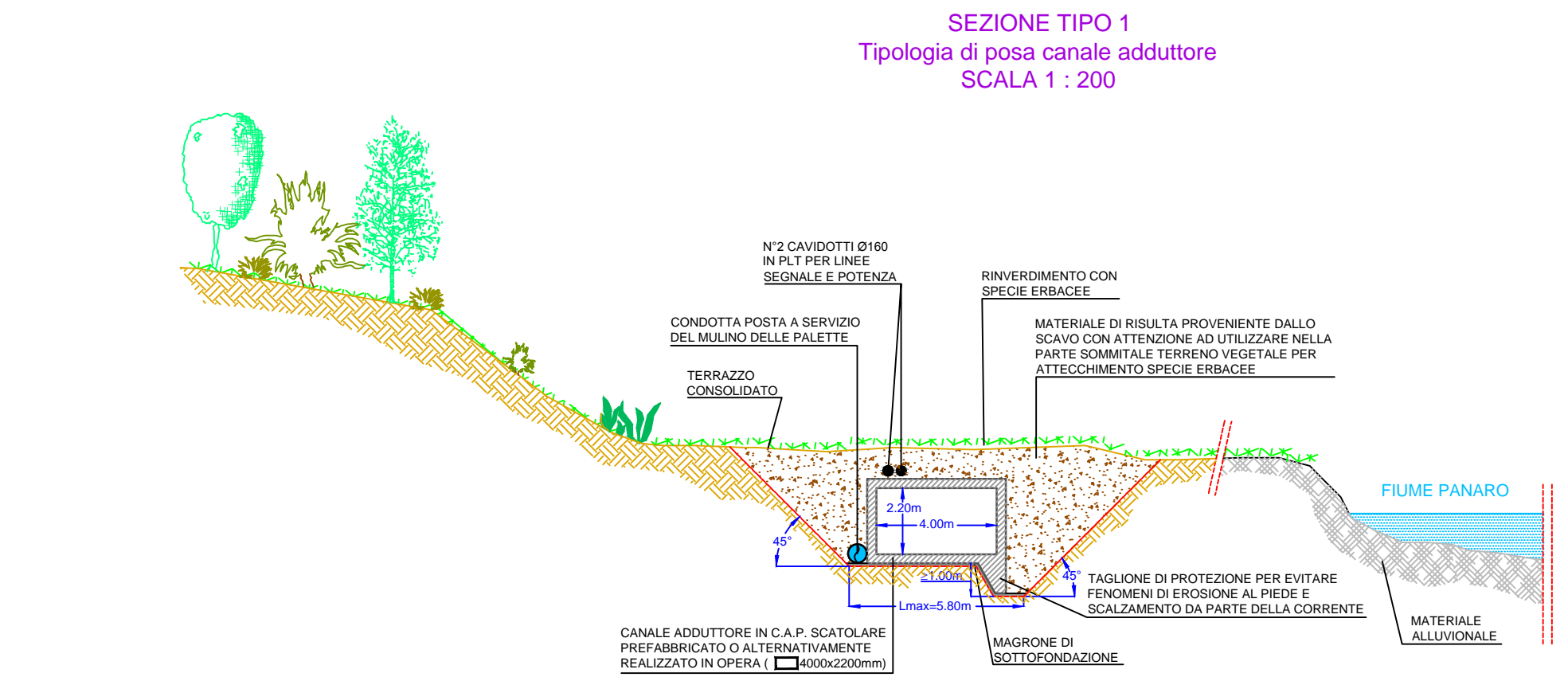
RILIEVI TOPOGRAFICI:
 STUDIO TECNICO FUTURA
 Via del passetto, 1 - 42030 Villa Minozzo (RE)
 Tel. 0522 801770 - Fax. 0522720407

Studio di progettazione A.I.S.E. engineering
 Via Unione Sovietica, 17 - 42123 Reggio Emilia
 Tel 0522/791093 - Fax/Tel 0522/1975501
 e-mail: info@aiseengineering.com - C.F. e P.Iva 02012160350

Tavola 8
 Sezioni tipo di posa canale
 e condotta
 e sezioni trasversali in
 corrispondenza di elementi
 geologici peculiari
 Scala 1:200/1:500/1:10000



Reggio Emilia, Settembre 2012



LEGENDA

- PALEOFRANA
- SUBSTRATO (APA)
- TERRENO DI COPERTURA IN FRANA
- GHIAIA
- TERRENO DI RIPORTO
- SEZIONE DI SCAVO

NOTA:
 PER MAGGIORI DETTAGLI RELATIVI
 ALL'INTERPRETAZIONE DELLE SEZIONI
 GEOLOGICHE SI RIMANDA ALLA
 RELAZIONE SPECIALISTICA (TAVOLA 1.3).

LEGENDA:

- OPERE DA PROGETTO ORIGINARIO
- OPERE IN VARIANTE

