

COMMITTENTI: COMPARTO D3/ WOLF srl COMPARTO D3/1 ROSINI BRUNO RANIERI TERESA SOC."ERRECOMPANYSrl" SOC."MORANDI IMMOBILIARE SPA" ROSINI MARIA BARATTINI GIANNI SOC."ROSINI & BARATTINI SNC" DITTA INDIV. ROSINI ANTONIO	SEQUE COMPARTO D3/1 BENEDETTI DONATELLO BONECCHI ANTONELLA VENTURELLI ENRICO IMMOBILIARE FRIGNANO s.r.l. COMPARTO D3/2 FLORINI EMER DE MARIA MAFALDA SOC.IMM.RE "FEDERICA srl"
---	--




 Studio Tecnico di progettazione, consulenza, gestione edilizia Studio Borelli, Via Giuseppe Galilei, 4 41026 Prato (PO) - Tel. 0521/22881 - Fax 0521/22814 E-mail: studio@studio-borelli.it	ING. ENZO BORELLI
 Cooprocon Via S. Maria Maddalena, 10 41026 Prato (PO) - Tel. 0521/22881 - Fax 0521/22814 E-mail: studio@studio-borelli.it	ING. ADRIANO VANDELLI
 Studio Tecnico di progettazione, consulenza, gestione edilizia Studio Tecnico, Via Giuseppe Galilei, 4 41026 Prato (PO) - Tel. 0521/22881 - Fax 0521/22814 E-mail: studio@studio-borelli.it	ING. EMER FLORINI
 CLAUDIO PEDRETTI ARCHITETTO Studio Via A. Volta, 1/A - 41026 Prato (PO) Tel. 0521/22881 - Fax 0521/22814 E-mail: studio@studio-borelli.it	ARCH. CLAUDIO PEDRETTI

TAV. 14	ELABORATO RETE GAS-ACQUEDOTTO
DATA: NOVEMBRE 2011	SCALA: 1:1000
CATALOGO:	AGGIORNAMENTO:



LEGENDA:

-  Perimetro Ambito
-  Perimetro Lotti Edificabili
-  Lotti Edificabili
-  Viabilità
-  Pedonali
-  Parcheggi pubblici
-  Verde pubblico
-  Verde privato all'interno dei lotti con funzione di mitigazione (dotazione ecologica)
-  Verde pubblico con funzione di mitigazione (dotazione ecologica)
-  Area da cedere all'Amm.ne Comunale
-  Fascia verde di mitigazione 10,00 ml da S.S. 12
-  Zona attraversamento metanodotto

LEGENDA RETE GAS-METANO:

-  POZZETTO DI RACCORDO
-  LINEA GAS-METANO COLLEGATA ALLA CONDUETTURA IN LOCALITA' CASA BOSI Ø 100
-  POZZETTO GAS-METANO

LEGENDA RETE ACQUEDOTTO:

-  LINEA ACQUEDOTTO COLLEGATA ALLA CONDUETTURA IN LOCALITA' CA' DEL SARTO Ø 100
-  POZZETTO ACQUEDOTTO

