









Elezione Sindaco 2016**Elezioni Consiglio Comunale****Sezione N. 5 - Voti di Lista**

Iscritti:	Maschi:	336		Femmine:	376	Totali:	712
Votanti:	Maschi:	249	74,11%	Femmine:	258	68,62%	Totali: 507 71,21%

Lista N. 1		LA TORRE	LA TORRE	143	30,69%
Lista N. 2		IL PONTE	IL PONTE	40	8,58%
Lista N. 3		LA PINETA	LA PINETA	48	10,30%
Lista N. 4		LEGA NORD	LEGA NORD	39	8,37%
Lista N. 5		MOVIMENTO 5 STELLE	5 STELLE	84	18,03%
Lista N. 6		PAVULLO DOMANI	PAVULLO DOM	38	8,15%
Lista N. 7		PAVULLO RINASCITA	PAVULLO RIN/	22	4,72%
Lista N. 8		UNIONE A SINISTRA	UNIONE A SIN	22	4,72%
Lista N. 9		CITTADINI IN COMUNE	CITTADINI IN C	30	6,44%

Totale Voti Validi: **466** **93,20%**

Schede Bianche: 0 0,00%

Schede Nulle: 14 2,80%

Voti Nulli: 0 0,00%

Voti Contestati: 0 0,00%

Totale Voti non Validi: **14** **2,80%**

Voti Solo Intestatario: **20** **4,00%**

Totale Schede Scrutate: **500** **98,62%**