Pratica	
N. RG. ..... ANNO	
Riservato all'ufficio	

N° Pratica
661

Comune di Pavullo nel Frignano
Provincia di Modena

Area servizi: pianificazione e uso del territorio - servizio urbanistica

VARIANTE NON SOSTANZIALE

Lavori di:

VARIANTE NON SOSTANZIALE AL PIANO PARTICOLAREGGIATO "CA' NOVA" PER UNIONE DI LOTTI 5, 6A, 6B SENZA INCREMENTO DI POTENZIALITA' EDIFICATORIA

Ubicazione: Localita' La Torba di Pavullo nel Frignano
Catasto: Foglio 85 particelle 101, 325, 327, 355, 355, 357, 358 e al foglio 87 particelle 7, 479, 551, 555, 558, 559, 562, 563, 565, 567, 568, 570, 574, 613, 614, 615, 618, 620, 621, 622, 623.

Richiedente:

COMPARTO LA TORBA S.R.L.

TAVOLA N. 7.I	RETE ENERGIA ELETTRICA ESISTENTE

Progettista Architettonico
BONDioli GEOM. LUCA
Via Giusti n.67 - 41026 Pavullo nel Frignano (MO)
C.F. BNDLCU91S16Z912 - P.IVA 03552250361
MAIL/PEC bondiolisoplucia@gmail.com - luca.bondioli@geopec.it

Tavola n.	Scala	Data	Rev
7.I	1:500	/	/
Oggetto	Data	Disegnatore	Data Rev
ENERGIA ELETTRICA ESISTENTE	07/01/2021	LB	/

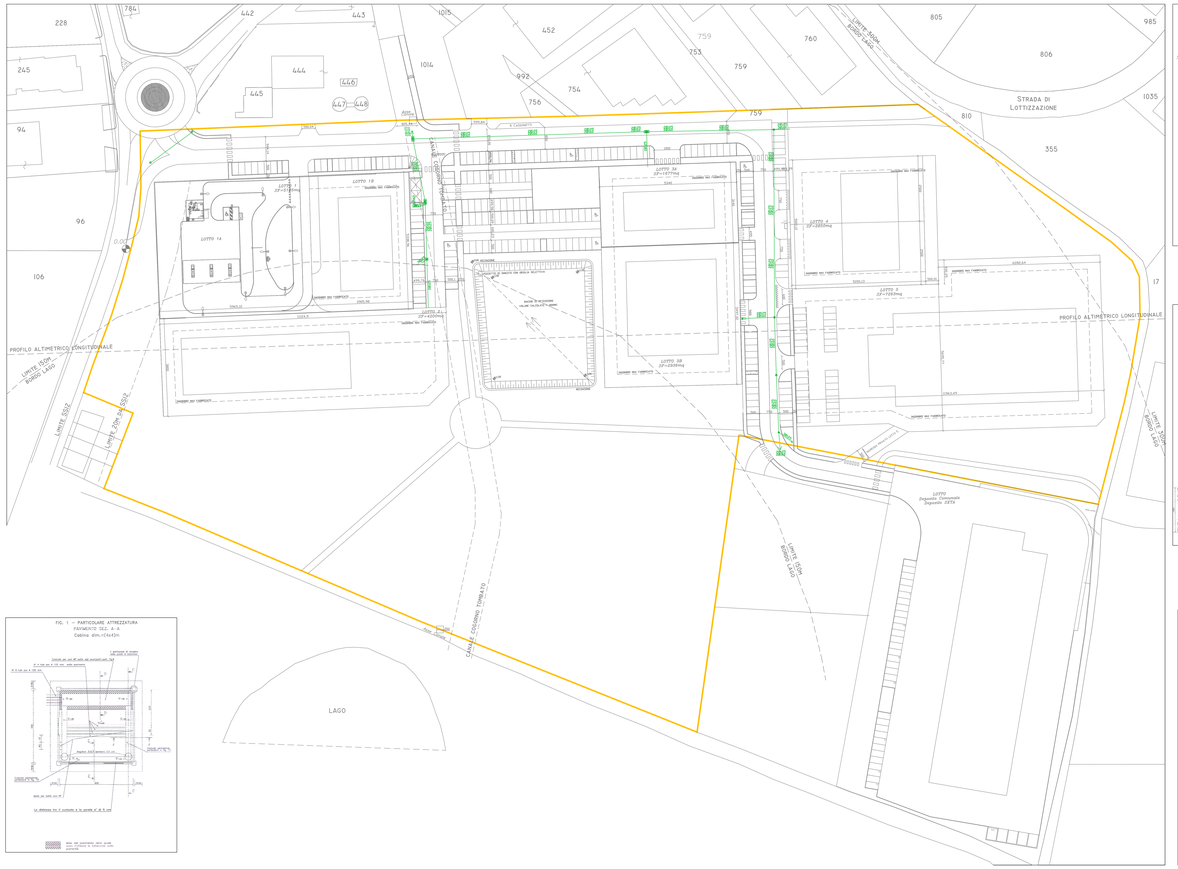

LEGENDA

- Limite comparto:Circa 64000 MQ
- Rete energia elettrica

Previsione KW da fornire	
Lotto	Previsione KW
1	35 KW
2	25 KW
3A	15 KW
3B	40 KW
4	20 KW
5	120 KW TRIFASE
Ill.Pubblica	15 KW TRIFASE

PARTICOLARE LINEA ENEL INTERRATA

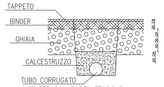

Cod.	Descrizione	Prezzo
10	N° 2 fori passanti con ø tappi pari ø 80 schiaffi alla dell'interno che dell'esterno	----
9	Cassonetto per dissenzio/cassone	DEL 2370 B
8	Installo basicoletta	N. 0,01 ed Pag.2
7	Consolidare il a compenetrazione 35 mm	N. 0,01
6	Consolidare cunetta 35 mm CONSOLIDAMENTO	----
5	Consolidare cunetta 35mm cunetta 35 mm	N. 0,01 ed Pag.2
4	Disgaggiare a cunetta - n. 2 m	N. 0,01 ed Pag.2
3	Rete antisassoniera per scavatura fondazione indicatrice	----
2	Tappo in ferro	----
1	Cassonetto in legno per cabina elettrica	N. 1,01 ed
1	Fornitura di cabina in calcestruzzo	N. 0,01 ed
PART.	DENOMINAZIONE	Prezzo di riferimento

TABELLA DEI PARTICOLARI

FIG. 1 - PARTICOLARE ATTREZZATURA
PAVIMENTO SEZ. A-A
Cabina dim.:l=4x4=3m

FIG. 2 - PARTICOLARE ATTREZZATURA
PAVIMENTO SEZ. B-B
Cabina dim.:l=5x4=2m

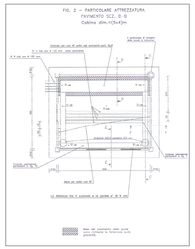

FIG. 3 - PROSPETTO FRONTALE

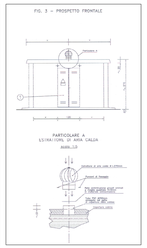

FIG. 4 - PROSPETTO FIANCO DESTRO
Cabina dim.:l=4x2m

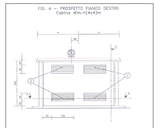

FIG. 5 - PROSPETTO FIANCO DESTRO
Cabina dim.:l=4x2m

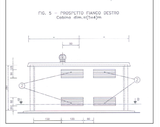

FIG. 10 - SEZ. E-E
PARTICOLARE CUNICOLO PERIMETRALE



FIG. 11 - SEZ. F-F
PARTICOLARE CUNICOLO PERIMETRALE

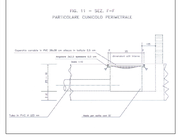

FIG. 6 - SEZ. G-G
PARTICOLARE CUNICOLO PER CAVI MT
scala 1:2



FIG. 8 - PARTICOLARE COLLEGAMENTI DISPERSORE

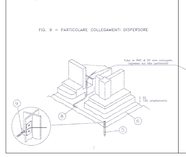

FIG. 9 - PIANTA DELLA MAGLIA DI TERRA
scala 1:100

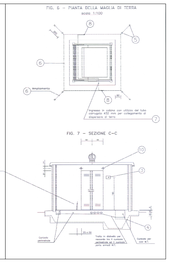

FIG. 7 - SEZIONE C-C