COMUNE DI PAVULLO NEL FRIGNANO (MO)

PROGETTO

AMPLIAMENTO DI COMPLESSO CASEARIO ESISTENTE
MEDIANTE REALIZZAZIONE DI NUOVO FABBRICATO PREVIA
DEMOLIZIONE DI STRUTTURE IN DISUSO IN LOCALITA' "SPINZOLA"
AI SENSI DELL' ART. 53 L.R. 24/2017 IN VARIANTE AL PSC/RUE
DEL COMUNE DI PAVULLO NEL FRIGNANO

PROPRIETÀ

CASEIFICIO SOCIALE "S. PIETRO"
Società Agricola Cooperativa

DIRETTORE LAVORI / PROGETTISTA

CONSULENZE PROGETTO IMPIANTI MECCANICI
GRANDI Dott. MALAGUTI
Via Giardino Ferrari n. 18
41126 MODENA
Tel. 059/222 800 - Fax 059/222 800
P.IVA 02202270364

SPAZIO RISERVATO AL COMUNE

FUNDO

FUNDO SRL
VIA GIARDINI SUD 52 41026 PAVULLO NF
T 0536 24447 0536 23684
FUNDO@TIGOU.IT
INFOMPANDOTGOU.IT

PROGETTISTA	Dott. Arch. BAZZANI GIANMARCO
DIRETTORE DEI LAVORI	Dott. Arch. BAZZANI GIANMARCO
PROGETTISTA OPERE C.A.	—
PROGETTISTA IMPIANTI	—
COORDINATORE	—
PROGETTO —	N° PROGETTO 2335
SCALA 1:100	DEMOLIZIONE
PROGETTO PRELIMINARE —	DATA Settembre 2022
	COSTRUZIONE
REVISIONE DGR 20 LUGLIO 2015 n.967 – DGR 24 OTTOBRE 2016 n.1715 IMPIANTO DI CLIMATIZZAZIONE PIANTA	ELABORATO M.01

SIMBOLOGIA

	UNITA' ESTERNA A PORTATA VARIABILE DI REFRIGERANTE A POMPA DI CALORE RAFFREDDATA AD ARIA MARCA CLIVET MOD. MSAN–XMi POSTA IN COPERTURA
	UNITA' INTERNA DI CLIMATIZZAZIONE A CASSETTA PER INSTALLAZIONE IN CONTROSOFFITTO COMPLETA DI POMPA, RETE SCARICO CONDENSA, GRIGLIA E COMANDO A PARETE MARCA CLIVET MOD. CADN–2–XMi
	UNITA' INTERNA DI CLIMATIZZAZIONE A PAVIMENTO COMPLETA DI TERMOSTATO AMBIENTE E RETE SCARICO CONDENSA MARCA CLIVET MOD. DDLC–2–XMi
	UNITA' INTERNA DI CLIMATIZZAZIONE A PARETE COMPLETA DI COMANDO A DISTANZA E RETE SCARICO CONDENSA MARCA CLIVET MOD. GWMN–2–XMi
	CORPO SCALDANTE IN ACCIAIO TIPO TERMOARREDO ELETTRICO MARCA IRSAP MOD. NOVO ELETTRICO
B	BOILER ELETTRICO PER PRODUZIONE ACQUA CALDA SANITARIA DA 15 lt. MARCA ARISTON
B1	BOILER ELETTRICO A POMPA DI CALORE PER PRODUZIONE ACQUA CALDA SANITARIA CAPACITA' ACCUMULO DA 80 lt. MARCA ARISTON MOD. NUOS EVO 80 A+ WH
©	ESTRATTORE A PARETE SERVIZI IGIENICI COMPLETO DI CONDOTTO DI VENTILAZIONE SFOCIANTE IN COPERTURA

NOTE

– RISPETTARE SCRUPOLOSAMENTE LE PRESCRIZIONI LEGISLATIVE VIGENTI ;
– PREVEDERE SEMPRE LA POSSIBILITA' DI DILATAZIONE DELLE TUBAZIONI ;
– PREVEDERE NELL' ATTRAVERSAMENTO DELLE STRUTTURE MURARIE COPPELLE IMMORTIZZANTI ;
– TUTTI I MATERIALI SOJANTI O DI RIVESTIMENTO PER LE TUBAZIONI, DOVRANNO ESSERE MUNITI DI CERTIFICATO DI AUTOESTINGUENZA ;
– PRIMA DI APPROVVIGIONARE I VARI COMPONENTI, VERIFICARE LE MODALITA' E POSSIBILITA' DI INSTALLAZIONE PRATICA ;
– ATTENERSI SCRUPOLOSAMENTE ALLE MODALITA' DI INSTALLAZIONE DELLE VARIE APPARECCHIATURE ;
– LA POSIZIONE DELLE VARIE APPARECCHIATURE E I PERCORSI DELLE TUBAZIONI E' INDICATIVA E POTRA' ESSERE RIVISTA IN FASE ESECUTIVA CON LA D.L.;

PIANTA - LAYOUT
SCALA 1:100

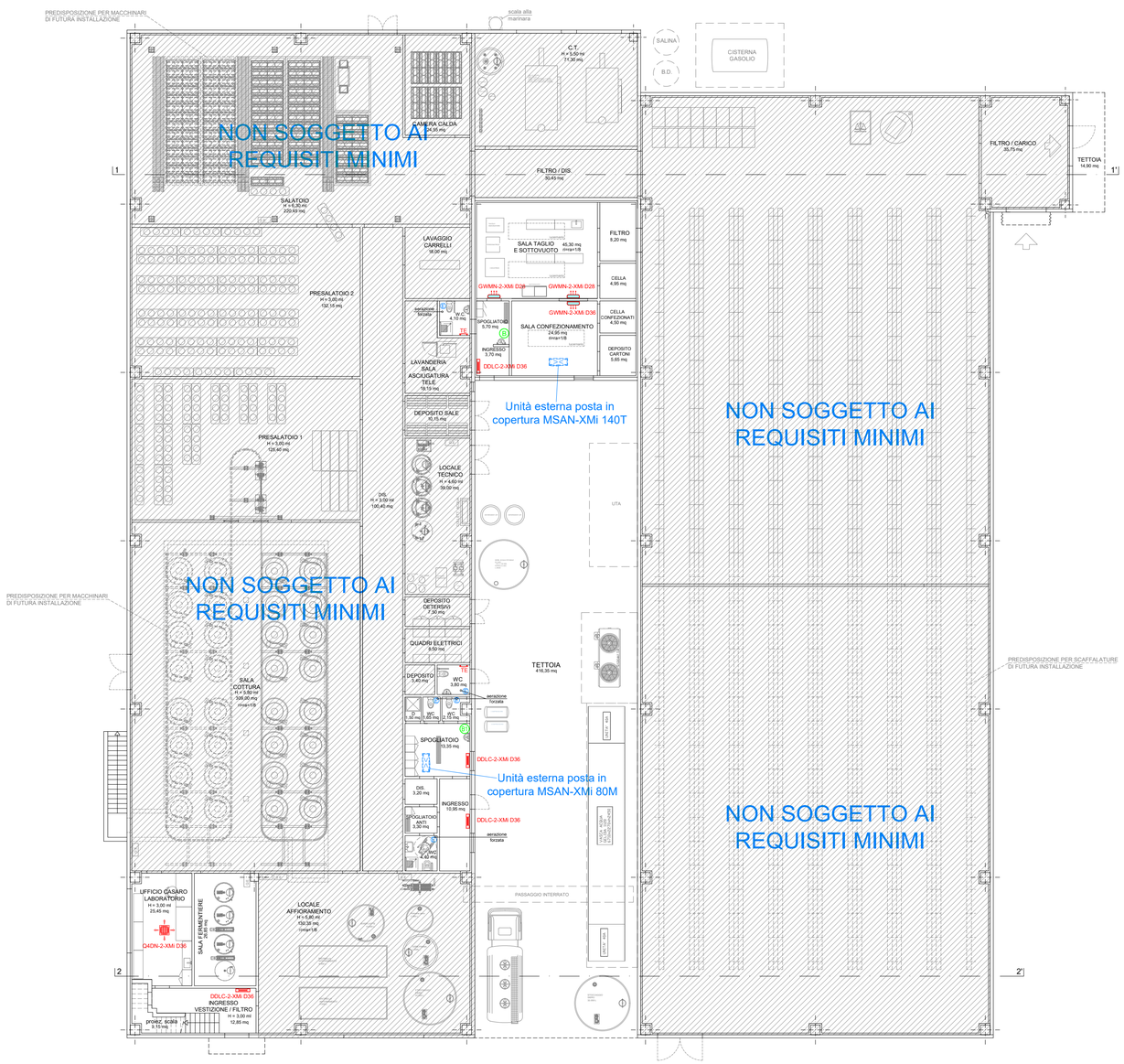

PIANTA SOPPALCO
SCALA 1:100

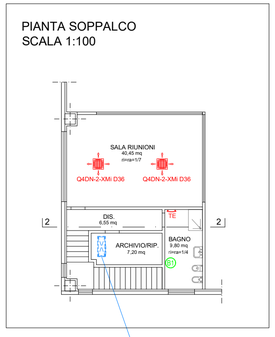
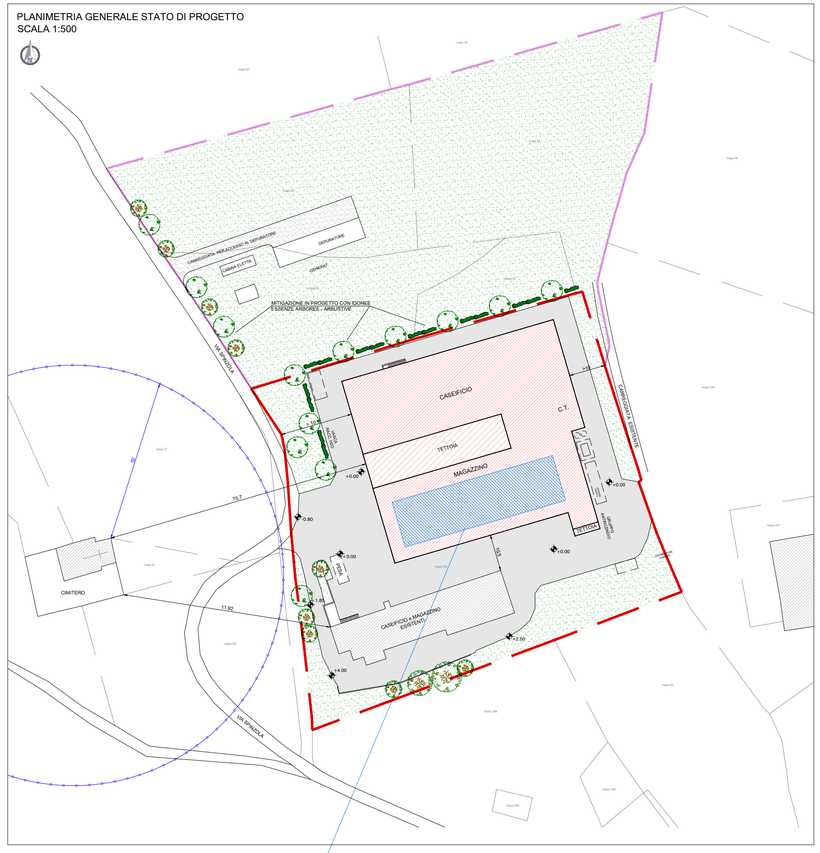
PLANIMETRIA GENERALE STATO DI PROGETTO
SCALA 1:500